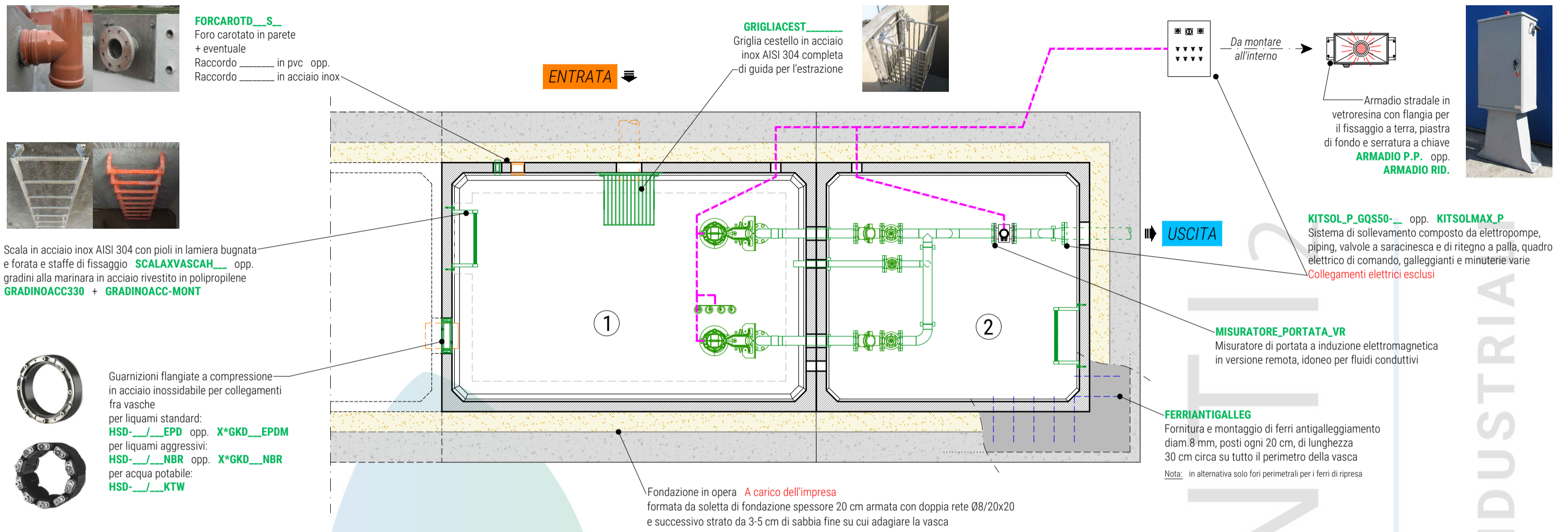
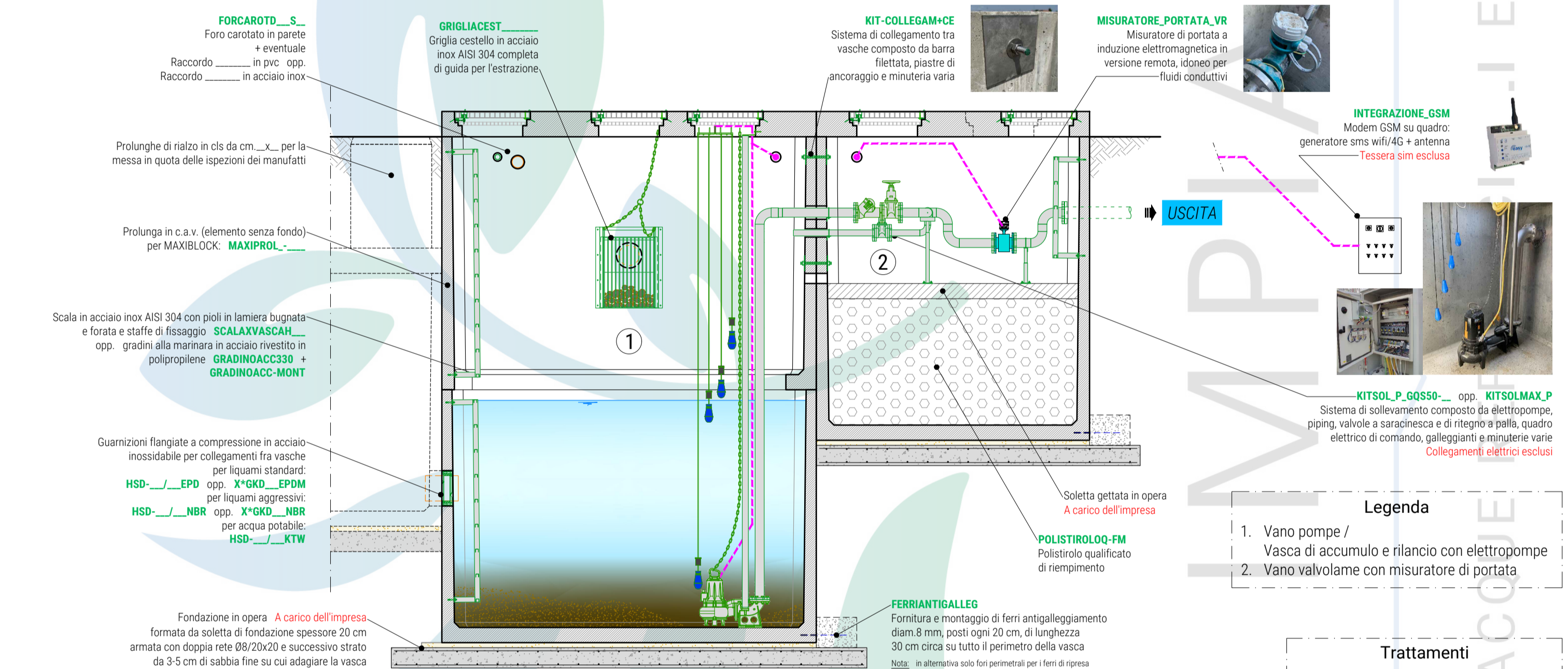


PIANTA VASCHE



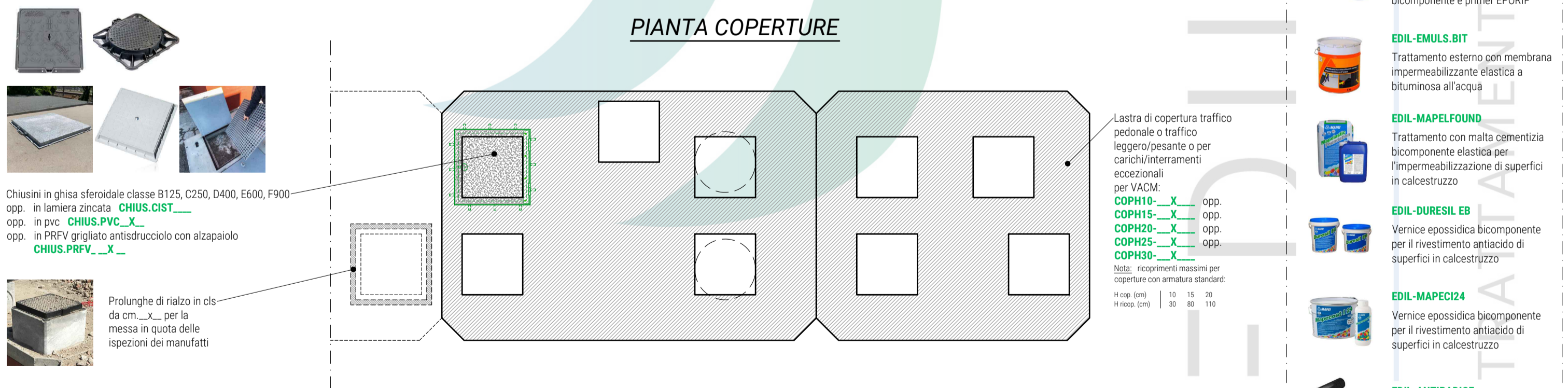
SEZIONE LONGITUDINALE



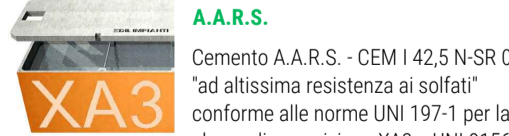
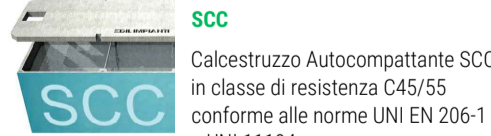
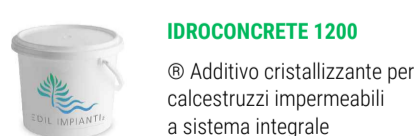
Legenda

1. Vano pompe / Vasca di accumulo e rilancio con elettropompe
2. Vano valvolame con misuratore di portata

PIANTA COPERTURE



Il calcestruzzo prodotto da Edil Impianti 2 può essere integrato con:

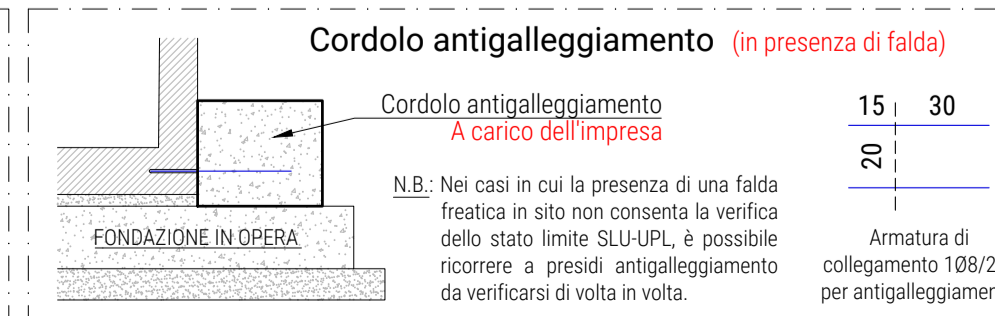


Pratiche e Servizi

- Assistenza/Manodopera: **COSTO_** Assistenza c/o cantiere di ns personale specializzato compreso vitto, alloggio e trasferta (___ gg lav. con n. operai specializzati);
- Relazione Strutturale: **RELAZDEPSIM-SP** Relazione di calcolo, tavola strutturale Specifica per deposito sismico firmata da ns. tecnico abilitato e redatta in base alle condizioni di posa ed alla relazione geologica da Voi indicate (deposito a Vs. carico) ed inviata a mezzo mail. Sono esclusi oneri, versamenti e marche da bollo;
- Trasporto: **TRASP_** Trasporto con mezzo/i idoneo/i su veicolo, escluso lo scarico c/o vs cantiere se agibile;
- Scarico: Prestazione di scarico e movimentazione manufatti c/o vs cantiere con nolo a caldo mezzo idoneo (salvo sopralluogo tecnico, agibilità). Necessaria assistenza con personale per operazioni di imbragatura (___ gg lav, minimo fatturabile 10 h, tn ___).

Esclusioni

Sono da ritenersi esclusi dalla fornitura, se non espressamente indicati in offerta: scavi, rinterrati, soletta di sottofondazione perfettamente in piano (tolleranza cm.1), strato di allettamento tirato a staggia (spessore medio cm.4) dove prevista e indicata in funzione del tipo di impianto, sigillatura degli elementi prefabbricati (se previsto e richiesto), collegamenti idraulici, elettrici e pneumatici, fornitura montaggio e sigillatura di anelli raggiungiquota e chiusini d'ispezione, trasporti e scarico con gru idonea, schede strutturali specifiche redatte in base ai parametri della relazione geologica fornita dai committenti.



- Trattamenti**
- EDIL-INC.PG2F**
Incollaggio strutturale realizzato con ADESILEX PG2, adesivo epossidico bicomponente e primer EPORIP
 - EDIL-EMULS.BIT**
Trattamento esterno con membrana impermeabilizzante elastica a bituminosa all'acqua
 - EDIL-MAPEFOUND**
Trattamento con malta cementizia bicomponente elastica per l'impermeabilizzazione di superfici in calcestruzzo
 - EDIL-DURESIL EB**
Vernice epossidica bicomponente per il rivestimento anticorrosivo di superfici in calcestruzzo
 - EDIL-MAPECI24**
Vernice epossidica bicomponente per il rivestimento anticorrosivo di superfici in calcestruzzo
 - EDIL-ANTIRADICE**
Rivestimento membrana antiradice a miscela bituminosa
 - EDIL-GUAINA ARD**
Rivestimento con guaina ardesiata per coperture/tetti di vasche/locali tecnici
 - EDIL-MEMBRABUGF**
Membrana bugnata resistente agli urti per la protezione di vasche interrate in calcestruzzo
 - EDIL-ARMODILLO**
Rivestimento con Armodillo antiradice per l'impermeabilizzazione e la protezione meccanica delle pareti esterne